







Przetwornice DC/AC

Zakres zastosowania:

- zasilanie urządzeń komputerowych, telewizorów, oświetlenia, kotłów i automatyki CO

Inwertery wykorzystują napięcie stałe (12Vdc lub 24Vdc) do zasilania urządzeń napięciem 230Vac. Charakteryzują się małymi gabarytami oraz małym ciężarem. Inwertery serii PM-A wytwarzają napięcie o kształcie tzw. aproksymowanej sinusoidy dlatego przed zastosowaniem należy upewnić się czy zasilane urządzenie może być podłączone do takiego źródła zasilania.

Inwertery posiadają zabezpieczenia: przed przeciążeniem lub zwarcieniem, termiczne, przed odwrotnym podłączeniem baterii, przed za wysokim/za niskim napięciem zasilania.

TYP	PM-A-0150A	PM-A-0300A	PM-A-0600A	PM-A-0800A	PM-A-1700A
					
Kształt napięcia wyjściowego					
Moc wyjściowa (W)	150	300	600	800	1500
Max. Udar mocy (W)	300	600	1200	1600	3000
Napięcie wyjściowe AC (Vac)	220V _{AC}				
Napięcie wejściowe (Vdc)	12V _{DC} : 10 -15V _{DC} , 24V _{DC} : 20~30V _{DC}				
Sprawność	> 85%				
Częstotliwość wyjściowa (Hz)	50Hz lub 60Hz +/-3%				
Prąd bez obciążenia	< 0.25A				
Zabezpieczenia	Zbyt niskie/wysokie napięcie wejściowe. Odwrotne podłączenie zasilania DC. Zwarcie wyjścia lub przeciążenie, Automatyczne wyłączenie przy przegrzaniu				
Wymiary (długość x szerokość x wysokość)	155 x 73 x 70	190 x 90 x 75	330 x 173 x 65	280 x 173 x 65	455x210x85

Niektóre zastosowania

Moc inwertera	150W	300W	600W	800W	1200 W
Urządzenia Elektroniczne					
14' i 21' odbiorniki TV	•	•	•	•	•
HD odbiorniki TV	•	•	•	•	•
Stacje Playstation i X-Box	•	•	•	•	•
Przenośne gry wideo	•	•	•	•	•
Odtwarzacze DVD	•	•	•	•	•
Laptopy	•	•	•	•	•
Komputery PC (bez monitora)	•	•	•	•	•
Komputery PC (z monitorem 15' lub 17')	×	×	•	•	•
Ładowarki telefonów komórkowych	•	•	•	•	•
Elektryczne maszynki do golenia	•	•	•	•	•
Drukarki	•	•	•	•	•
Faksy	•	•	•	•	•
Mini wieże stereo	•	•	•	•	•
Sytemy HiFi	•	•	•	•	•
Narzędzia					
Ładowarki baterii	•	•	•	•	•
550W wiertarka	×	×	•	•	•
Szlifierka	×	×	•	•	•
Mała kompresory	×	×	•	•	•
Urządzenia gospodarstwa domowego					
Małe kuchenki mikrofalowe	×	×	×	▲	▲
Średnie kuchenki mikrofalowe	×	×	×	▲	▲
Kawiarki	×	×	×	▲	▲
Żarówki	•	•	•	•	•
Kotły CO	▲	▲	▲	▲	▲
Małe pompy CO	▲	▲	▲	▲	▲
Tostownice	×	×	×	▲	▲
Suszarki	×	×	×	▲	▲
× = nie nadaje się* ▲ = odpowiedni* • =nadaje się*					
Powyższe informacje należy traktować jako orientacyjne, w razie wątpliwości należy upewnić się w autoryzowanej jednostce producenta urządzenie czy dopuszcza się zasianie z danego typu inwertera.					
Urządzenia podobne: Przetwornice DC/AC z napięciem wyjściowym w kształcie czystej sinusoidy					

powyższe nie stanowi oferty w rozumieniu prawa.